


Zubehör für die Pflege





LED-Bettleuchten für die Pflege

Die eleganten LED-Bettleuchten CURA und CURA LE sind für die Adaption an Malsch Pflegebetten im medizinischen Umfeld optimiert. Die Montage über spezielle Aufnahme-hülsen in der Liegefläche verbindet die Leuchte sicher mit dem Pflegebett. Ein flexibler Schwanenhals ermöglicht die zielgerichtete Positionierung des Lichtkegels für eine perfekte Ausleuchtung.

Die Design-Bettleuchte CURA verfügt über einen intuitiv zugänglichen Schnurschalter im unmittelbaren Zugriff. Der satinierte Leuchtschirm streut ein stimmungsvolles, blend-freies Warmlicht für eine angenehme, wohnliche Atmosphäre und perfekten Lesekomfort. Die Bettleuchte wird direkt über die Bettsteuerung mit Strom versorgt – für weniger Kabel und mehr Ordnung am Boden.

Das Modell CURA LE ist über einen Schnurschalter mit beleuchtetem Endschalter be-dienbar. Wesentlicher Unterschied zur Bettleuchte CURA ist die Stromversorgung mittels Steckernetzteil.



Bettlampe CURA

Artikel-Nr. V8020030000

- Bettlampe mit Schwanenhals zur Befestigung in den kopfseitigen Aufnahmhülsen
- Stromversorgung ohne zusätzlichen Netzstecker über die Bettensteuerung
- Leuchtenkopf schwenkbar um 240°
- Kabellänge ca. 40 cm
- Farbe: weißaluminium
- Leuchtmittel: 1 x LED Modul, ca. 5,2W
- Farbtemperatur: ca. 3000K
- Normen: EN 60598-2-25/A1 u. EN 60598-1
- Option: Stromversorgung über separates Steckernetzteil



Bettlampe CURA LE

Artikel-Nr. V80200200000

- Bettlampe mit Schwanenhals zur Befestigung in den kopfseitigen Aufnahmhülsen
- Stromversorgung über Steckernetzteil
- schwenkbar 180°
- beleuchteter Endschalter
- Farbe: weißaluminium
- Leuchtmittel: LED 4W
- Farbtemperatur: 3000K
- Normen: EN 60598-2-25/A1: 2004



Aufrichter und Infusionsstative



Aufrichter RAL 9006
Artikel-Nr. E71600101000

Aufrichter RAL 9006
inkl. Standard-Haltegriff
Artikel-Nr. V50100000001

Aufrichter RAL 9006
inkl. Haltegriff mit Aufrollautomatik
Artikel-Nr. V50200000001

Haltegriff mit Aufrollautomatik
Artikel-Nr. E21700102000



Standard-Haltegriff
Artikel-Nr. E21700101000



Aufrichter mit Infusionshalter
RAL 9006 (silber)
Artikel-Nr. V50200000007




Infusionsspanne für Aufrichter
verchromt
Artikel-Nr. V81110000001



Infusionsstativ gebogen
Edelstahl
Artikel-Nr. V80300000002



Infusionsstativ gerade
Kunststoff
Artikel-Nr. V80300000001



Infusionsstativ gerade
Edelstahl
Artikel-Nr. V80300000000

Handschalter-Halterungen



Handscharter-Haken
für HC-146 / 147 zum Einhängen
an das Seitengitter, Kunststoff
Artikel-Nr. E22400102000



Handscharter-Haken
für HB 400 zum Einhängen
an das Seitengitter, Kunststoff
Artikel-Nr. E22400103000



Handscharter-Halterung
für HC-146 / 147, Kunststoff
Artikel-Nr. V81900000002



Handscharter-Halterung
für HB 400, Kunststoff
Artikel-Nr. PMF81900000008

Betttransportwagen

Der Malsch Betttransportwagen kommt dort zum Einsatz, wo die Bettbreite das Maß der Türöffnungen überschreitet, etwa in Altbauten mit schmalen Zargen, in Aufzügen oder in engen Treppenhäusern.

Das sichere Kippen des Bettes ist mit dem Betttransportwagen in wenigen Schritten erledigt. Der Wagen wird dazu liegend unter das Bett geschoben und mittels Schraubklemmen am Unterrahmen fixiert. Mit festgestellter Bremse lässt sich der Wagen mit dem Bett anschließend ohne großen Kraftaufwand aufrichten.

Für Servicearbeiten an schwer erreichbaren Komponenten, kann der Betttransportwagen gleichermaßen eine bessere Zugänglichkeit ermöglichen.



Betttransportwagen

Bettbreite 90 cm bis 100 cm:

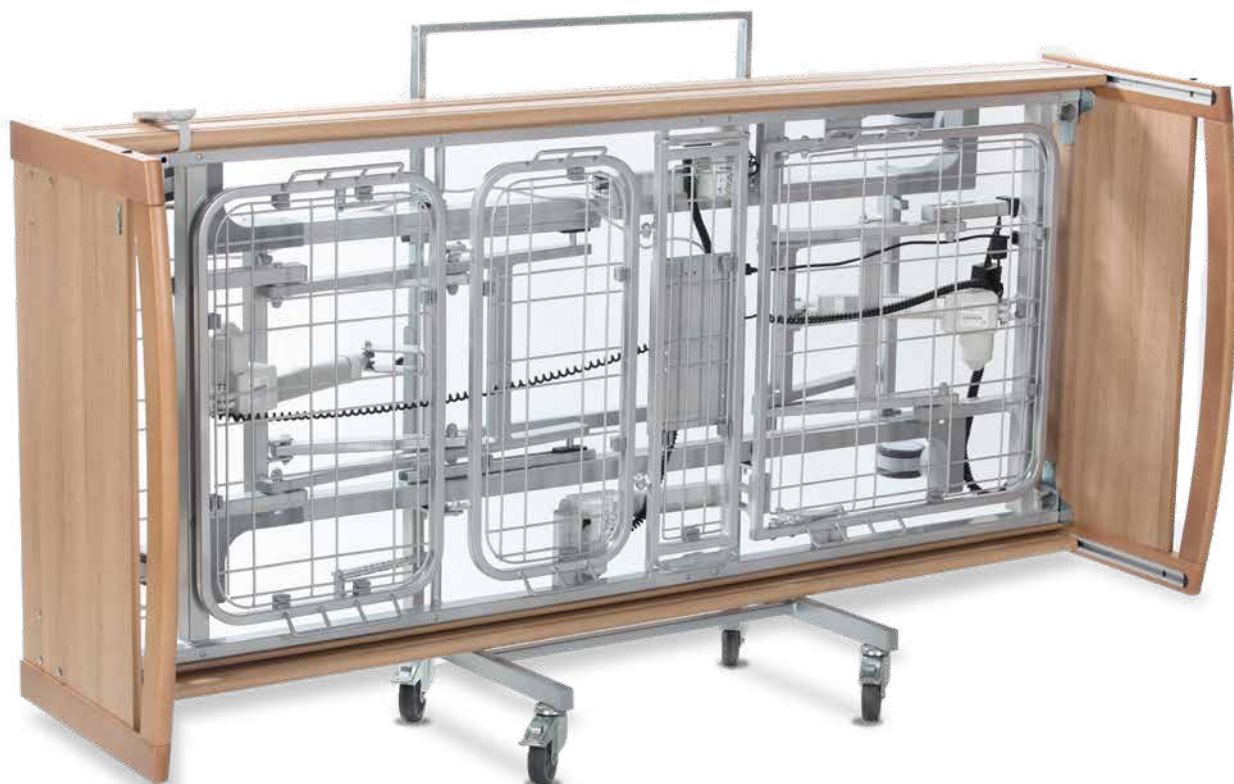
Artikel-Nr. V00600102000

Bettbreite 110 cm bis 120 cm:

Artikel-Nr. V00600103000

Bettbreite 120 cm bis 140 cm:

Artikel-Nr. V00600102001



Seitengitter und Seitengitterpolster



Durchgehendes Seitengitter 3-teilig
Artikel-Nr. E6050010



Seitengitterpolster
für 2-teiliges durchgehendes Seitengitter (pro Seite)
195×60cm
Artikel-Nr. V80101000000
für 3-teiliges durchgehendes Seitengitter (pro Seite)
195×87cm
Artikel-Nr. V80100000001

Seitengitterpolster

für geteilte Seitengitter (1 Stück) 83×28 cm

Artikel-Nr. V80101000014



Bett-Polster

Polster für Bettfronten (für 90 cm Liegefläche)
Artikel-Nr. V80100000100 (1 Stück)

Polster für Seite

Artikel-Nr. V80100000200 (1 Stück)



Wandabweiser

Optional erhältliche Wandabweissysteme verhindern wirkungsvoll Beschädigungen an Wänden und Türzargen, schonen das Pflegebett und können Bewohnerinnen und Bewohner vor Verletzungen beim Transport schützen.

Wandabweiser teleskopierbar



Wandabweiser Universal 1
teleskopierbar
für IMPULSE Edt. 400,
400ZB, 420 und AURA
Artikel-Nr. V80100420015
1 x kopfseitig, 2 x längsseitig



Wandabweiser Universal 2
teleskopierbar
für IMPULSE Edt. 400LR
Artikel-Nr. V80100420020
1 x kopfseitig, 2 x längsseitig

Wandabweiser starr



Wandabweiser Universal 3, starr
für IMPULSE Edt. 400, 400ZB,
420 und AURA
Artikel-Nr. V80100420021
1 x kopfseitig, 2 x längsseitig
Artikel-Nr. V80100420022
1 x kopfseitig, Wandabstand 7 cm



Wandabweiser Universal 4, starr
für IMPULSE Edt. 400LR
Artikel-Nr. V80100420023
1 x kopfseitig, 2 x längsseitig
Artikel-Nr. V80100420024
1 x kopfseitig


Sonstiges Zubehör



Matratzeinleger

für integrierte Bettverlängerung
Artikel-Nr. V81500006000
(IMPULSE Edt. 400/400LR und AURA)

Artikel-Nr. V81500007000
(IMPULSE Edt. 420/420LR)



Matratzenkeil ohne Einlegebrett

für integrierte Bettverlängerung
Bitte in Abhängigkeit der Matratzen-
größe anfragen.




Urinflaschenhalter inkl. Flasche

Artikel-Nr. V81100002000



Liegeflächenverlängerung für
Pflegebetten AYLEEN* und IMPULSE
mit durchgehenden Seitengittern
Artikel-Nr. V81501001500



Bett-Tableau für durchgehende Seitengitter

Artikel-Nr. V90100100500



Unterbettbeleuchtung

Artikel-Nr. V80200400003
für 19 mm Seitenblende

Artikel-Nr. V80200400001***
für 8 mm Seitenblende

Set bestehend aus:

- Einleger Liegefläche
- 4 Seitengitterholme 220 cm
- 2 Seitenblenden 220 cm**

* nicht für AYLEEN Edition 500, ** abhängig vom Bettentyp, *** nur für Modelle mit Limoss-Antriebsset

Malsch GmbH

Rohbergstr. 9 | D-36208 Wildeck

Tel.: +49 (0) 6626 915-100

Fax: +49 (0) 6626 915-116

E-Mail: info@bettenmalsch.de

bettenmalsch.com

