

## Hoog-laagbedden voor de psychiatrie







## INHOUD

Mechanische ziekenhuisbedden . . . . .	4
Uitrustingen en opties voor mechanische ziekenhuisbedden . . . . .	7
Technische specificaties mechanische ziekenhuisbedden . . . . .	7
Volledig gemotoriseerde ziekenhuisbedden . . . . .	8
Uitrustingen en opties . . . . .	9
Technische specificaties . . . . .	9
Bedfronten . . . . .	10
Houtlookdessins en decors . . . . .	11
Functionele en knusse hoog-laagbedden . . . . .	12
Het hoog-laagbed voor hoge eisen . . . . .	15
Woonkamerbed RENA . . . . .	17
Bedfronten . . . . .	18
Houtlookdessins . . . . .	19
Uitrustingen en opties knusse hoog-laagbedden . . . . .	20
Technische specificaties knusse hoog-laagbedden . . . . .	20
Selectie uit het assortiment toebehoren . . . . .	22

# Mechanische ziekenhuisbedden

## IMPULSE KL-M Editie 300-P

Het ziekenhuisbed IMPULSE KL-M Editie 300-P is speciaal ontworpen om te voldoen aan de hoge eisen die in de psychiatrie worden gesteld aan de stevigheid en veiligheid van de bedden. Met speciaal beveiligde onderdelen en een mechanische hoogteverstelling is dit solide speciale bed optimaal geschikt voor de dagelijkse uitdagingen in psychiatrische instellingen. Afhankelijk van het beoogde gebruik zijn er verschillende configuratiemogelijkheden. De Editie 300-P van de IMPULSE KL-M beschikt over de mogelijkheid om het ligvlak in lengterichting naar de Trendelenburg- of antitrendelenburgpositie te kantelen. Op de aan beide zijden van het bed gemonteerde DIN-rail met fixatierail kunnen toebehoren en fixatieriemen worden bevestigd.

**i** Overzicht uitrustingen en opties: Pagina 7  
Programma bedfronten: Pagina 10

### Afgebeelde configuratie:

- Hydraulische hoogteverstelling van 40-80 cm
- Mechanische ligvlakverstelling
- 4-delig, stevig gelast metalen raster ligvlak
- Fixeerbeugel aan het ligvlak
- DIN-rail met fixatierail aan beide zijden
- Trendelenburg-/antitrendelenburgpositie
- Comfortabele zitpositie
- Geïntegreerde bedverlenging
- Beddengoedhouder
- Bedfronten niet zonder gereedschap afneembaar
- Versterkte bedfronten met kleine spleten
- Centrale rem met richtingsvergrendeling





Fixeerbeugel  
aan het ligvlak

De comfortabele zitpositie heeft een positief effect op de vitale functies en bevordert de communicatie.



Het ziekenhuisbed IMPULSE KL-M Editie 300-P is optioneel leverbaar met doorlopende beddekken die zonder gereedschap kunnen worden gemonteerd.



DIN-rail met fixatierail voor het bevestigen  
van riemsystemen en toebehoren



Geïntegreerde beddengoedhouder



Stevig gelast metalen raster ligvlak  
met fixeerbeugels



Dubbele wielen van 150mm met centrale  
rem en richtingsvergrendeling

## IMPULSE KL-M Editie 200-P



Eenvoudig in hoogte verstelbaar


Het ziekenhuisbed IMPULSE KL-M Editie 200-P is speciaal ontworpen voor gebruik in de psychiatrie. De verstelmogelijkheden van dit mechanische ziekenhuisbed zijn beperkt tot het verstellen van de hoogte en, in de configuratie met een 4-delig ligvlak, tot de selectieve verstelling van de rugleuning en het bovenbeen- en onderbeengedeelte.

De aan beide zijden van het bed gemonteerde DIN-rail met fixatierail heeft ook bij Editie 200-P handige bevestigingsopeningen voor toebehoren en fixatieriemen. De diverse componenten kunnen afzonderlijk worden geconfigureerd.

❶ Overzicht uitrustingen en opties: Pagina 7  
Programma bedfronten: Pagina 10



Zonder gereedschap monteerbare doorlopende beddekken (optie)



Stevig gelast metalen raster ligvlak met fixeerbeugels



Enkele wielen van 125 mm met centrale rem

Afgebeelde configuratie:

- Hydraulische hoogteverstelling van 40-80 cm
- Mechanische ligvlakverstelling
- 4-delig, stevig gelast metalen raster ligvlak
- Fixeerbeugel aan het ligvlak
- DIN-rail met fixatierail aan beide zijden
- Geïntegreerde bedverlenging
- Beddengoedhouder
- Bedfronten niet zonder gereedschap afneembaar
- Versterkte bedfronten met kleine spleten
- Centrale rem

# Uitrustingen en opties voor mechanische ziekenhuisbedden

IMPULSE KL-M	Editie 300-P	Editie 200-P
Instaphoogte	40 cm	40 cm
Werkhoogte	80 cm	80 cm
Comfortabele zitpositie	•	-
Trendelenburg- / antitrendelenburgpositie	•	-
Matrascompensatie van de rugleuning	•	•
Bedverlenging 10 cm / 20 cm	•	•
Beddengoedhouder	•	•
Wielen	Dubbele wielen van 150 mm	Enkele wielen van 125 mm
Centrale rem	•	•
Zwenkbaar, gedeeld bedhek (GS)	○	○
Zonder gereedschap monteerbaar doorlopend bedhek (DS)	○	○
2-delig ligvlak	○	○
4-delig ligvlak	•	•
ABS-ligvlak	○	○
Metalen raster ligvlak, stevig gelast	•	•
Bedfronten zonder gereedschap afneembaar	○	○
Fixeerbeugel aan het ligvlak	•	•
DIN-rail met fixatierail aan beide zijden	•	•
Afneembaar instelpedaal voor de hoogte met veiligheidsvergrendeling	○	○

• standaard      ○ optie

Op aanvraag kan afgeweken worden van de standaard leveringsomvang.

# Technische specificaties mechanische ziekenhuisbedden

Afmetingen en gewichten	Editie 300-P	Editie 200-P
Ligvlak	90x200 cm	90x200 cm
Buitenafmetingen	107x218 cm	107x218 cm
Veilige werkbelasting	max. 250 kg	max. 250 kg
Vrije ruimte onder het bed	13 cm	13 cm
Totaalgewicht	ca. 130 kg	ca. 130 kg

# Volledig gemotoriseerde ziekenhuisbedden

## IMPULSE KL Editie 400-P

### Ziekenhuisbed voor valpreventie

De uitvoering voor de psychiatrie van het bewezen lage ziekenhuisbed IMPULSE KL maakt valpreventie op psychiatrische afdelingen mogelijk. Deze stevige allrounder maakt indruk met zijn flexibele toepassingsmogelijkheden en de lange levensduur van de hoogwaardige materialen.

Met een hoogte boven de vloer van slechts 30cm in de lage positie biedt de IMPULSE KL Editie 400-P meer veiligheid voor patiënten en verzorgend personeel. Het lage ziekenhuisbed kan voor groepen patiënten die het risico lopen uit bed te vallen een alternatief zijn voor vrijheidsbeperkende maatregelen.

① Overzicht uitrustingen en opties: Pagina 9  
Programma bedfronten: Pagina 10



#### Afgebeelde configuratie:

- Elektrische verstelfuncties
- Hoogteverstelling 30-83 cm
- Lage positie van 30 cm voor valpreventie
- 4-delig, stevig gelast metalen raster ligvlak
- Fixeerbeugel aan het ligvlak
- DIN-rail met fixatierail aan beide zijden
- Trendelenburg- / antitrendelenburgpositie
- Comfortabele zitpositie
- Geïntegreerde bedverlenging
- Beddengoedhouder
- Bedfronten niet zonder gereedschap afneembaar
- Centrale rem met richtingsvergrendeling



## Uitrustingen en opties

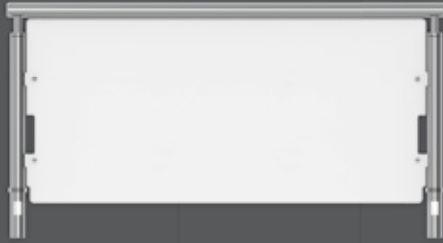
IMPULSE KL	Editie 400-P
Lage positie	30 cm
Werkhoogte	83 cm
Valpreventie	•
Transferpositie	•
Comfortabele zitpositie	•
Trendelenburg-/antitrendelenburgpositie (vergrendelbaar)	•
CPR-noodverlaging	•
Matrascompensatie van de rugleuning	•
Bedverlenging 10 cm/20 cm	•
Beddengoedhouder	•
Dubbele wielen	150 mm
5e wiel	◦
Centrale rem met richtingsvergrendeling	•
Zwenkbaar, gedeeld bedhek (GS)	◦
Verticaal verstelbaar, gedeeld bedhek met eenhandige bediening (EVGS)	◦
Zonder gereedschap monteerbaar doorlopend bedhek (DS)	◦
Verwijderbare handbediening	◦
Extra horizontale handbediening	◦
2-delig ligvlak	◦
4-delig ligvlak	•
ABS-ligvlak	◦
Metalen raster ligvlak, stevig gelast	•
Bedfronten zonder gereedschap afneembaar	◦
Bedfronten vastgeschroefd	•
Bed-exit-systeem	◦
Remalarm	◦
Bedverlichting onderzijde	◦

• standaard    ◦ optie

## Technische specificaties

Afmetingen en gewichten	Editie 400-P
Ligvlak	90x200 cm
Buitenafmetingen	100x206 cm
Veilige werkbelasting	max. 250 kg
Vrije ruimte onder het bed	13 cm
Totaalgewicht	ca. 130 kg

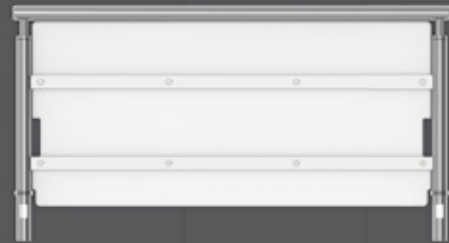
# Bedfronten



V1120 (verchromd, afneembaar)

V1121 (verchromd, geschroefd)

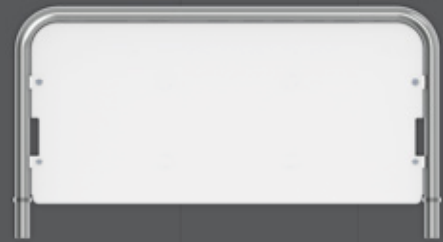
- Leuning ronde buis
- Hoge uitvoering zonder spleet rondom
- Uitsparingen aan de zijkant in het paneel voor het aanbrengen van doorlopende bedhekken (optie)



V1140 (verchromd, afneembaar)

V1141 (verchromd, geschroefd)

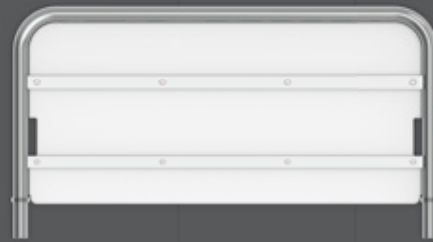
- Leuning ronde buis
- Hoge uitvoering zonder spleet rondom
- Aan de buitenkant versterkt met stalen stangen
- Uitsparingen aan de zijkant in het paneel voor het aanbrengen van doorlopende bedhekken (optie)



V2110 (verchromd, afneembaar)

V2111 (verchromd, geschroefd)

- Leuning van ronde buis met afgeronde hoeken
- Hoge uitvoering zonder spleet rondom
- Uitsparingen aan de zijkant in het paneel voor het aanbrengen van doorlopende bedhekken (optie)




V2140 (verchromd, afneembaar)


V2141 (verchromd, geschroefd)

- Leuning van ronde buis met afgeronde hoeken
- Hoge uitvoering zonder spleet rondom
- Aan de buitenkant versterkt met stalen stangen
- Uitsparingen aan de zijkant in het paneel voor het aanbrengen van doorlopende bedhekken (optie)


# Houtlookdessins en decors




Esdoorn normaal 0102 FH




Charles 0538 FH




Tosca 0269 FH



Wit 0085 FH




Berken grijs 0741 FH



Warm donkergrijs 0755 FH



Grafiet grijs 0077 FH



Ijsblauw 0706 FH



Lamar 0023 FH

Kleurbindende decorkeuze is alleen mogelijk aan de hand van originele monsters.  
Wij behouden ons het recht voor vergelijkbare houtdecors van andere fabrikanten  
te gebruiken wanneer deze decors niet beschikbaar zijn.  
Meer decors op [bettenmalsch.com](https://bettenmalsch.com)

# Functionele en knusse hoog-laagbedden



## IMPULSE Editie 400 LR

Verrijdbaar laag bed met dubbele wielen van 100 mm

Het IMPULSE-hoog-laagbed Editie 400LR combineert mobiliteit met comfort. Dubbele wielen van 100 mm met een centrale rem, evenals een groot verstelbereik van 25-82 cm bieden flexibiliteit bij de dagelijkse zorg en maken van dit hoog-laagbed een perfecte allrounder.

### Afgebeelde configuratie:

- Elektrische verstelfuncties
- Hoogteverstelling 25-82 cm
- Laag bed voor valpreventie
- 4-delig ABS-ligvlak
- Trendelenburg- / antitrendelenburgpositie
- Comfortabele zitpositie
- Geïntegreerde bedverlenging
- Bedfronten en houtdessins kunnen naar wens worden aangepast
- Centrale rem met richtingsvergrendeling
- Verticaal verstelbaar, gedeeld bedhek aan het hoofdeinde



Comfortabele zitpositie



Uitvoering met zwenkbaar, gedeeld bedhek



## IMPULSE Editie 500

### Ultralaagbed voor optimale valpreventie

Hoogte boven de vloer  
15 cm - uitgebreide valpreventie

De IMPULSE Editie 500 biedt maximale valbeveiliging zonder extra veiligheidselementen en onbeperkte functionaliteit. Met een ligvlakhoogte van slechts 15 cm in de laagste positie is het risico op verwondingen bij uit bed rollen vrijwel afwezig.

Het ultralaagbed is traploos in hoogte verstelbaar van 15 tot 75 cm met behulp van een elektromotor. De Trendelenburg-/antitrendelenburgpositie en de comfortabele zitpositie die zich inmiddels heeft bewezen, behoren tot de basisfuncties.

#### Afgebeelde configuratie:

- Elektrische verstelfuncties
- Hoogteverstelling 15 - 75 cm
- Ultralaag bed voor uitgebreide valpreventie
- 4-delig metalen raster ligvlak
- Trendelenburg-/antitrendelenburgpositie
- Comfortabele zitpositie
- Geïntegreerde bedverlenging
- Bedfronten en houtdessins kunnen naar wens worden aangepast
- Asrem



## IMPULSE Editie 420 LR

### Basic hoog-laagbed

Met een hoogte boven de vloer van slechts 27 cm biedt de basisuitvoering met 3 motoren een voordelig alternatief voor de Editie 400LR.

Door zijn ontwerp kan het ligvlak niet in lengterichting worden gekanteld.

#### Afgebeelde configuratie:

- Elektrische verstelfuncties
- Hoogteverstelling 27 - 82 cm
- Laag bed voor valpreventie
- Geïntegreerde bedverlenging
- Bedfronten en houtdessins kunnen naar wens worden aangepast
- Centrale rem
- Zwenkbaar, gedeeld bedhek aan het hoofdeinde



## IMPULSE Editie XL

### Zwaar belastbaar hoog-laagbed

Met een veilige werkbelasting van 300kg voldoet de IMPULSE Editie XL aan de hoogste eisen. Het robuuste ontwerp met versterkte constructie en zware aandrijfset is ontwikkeld voor personen met een gewicht tot 250kg. De dubbele wielen van 100 mm met centrale rem zorgen ervoor dat het bed veilig kan worden verreden en in een stabiele stand kan worden weggezet.

Zwaar belastbaar bed  
300 kg veilige werkbelasting



#### Afgebeelde configuratie:

- Elektrische verstelfuncties
- Hoogteverstelling 33 - 83 cm
- 300 kg veilige werkbelasting
- 4-delig, stevig gelast metalen raster ligvlak
- Trendelenburg-/ antitrendelenburgpositie
- Comfortabele zitpositie
- Bedfronten en houtdessins kunnen naar wens worden aangepast
- Centrale rem met richtingsvergrendeling
- Stevige, zwenkbare aluminium bedhekken



## Het hoog-laagbed voor hoge eisen

### AURA

Met klassiek houtdessin of als modern gestoffeerd bed met lederen bekleding met ruitpatroon: het bekroonde lage hoog-laagbed AURA combineert een mooi design met maximale functionaliteit. De verborgen wielen met centrale rem bevorderen de zeer huiselijke uitstraling.

#### Afgebeelde configuratie:

- 'Loft'-designvariant
- Elektrische verstelfuncties
- Hoogteverstelling 25 - 82 cm
- Laag hoog-laagbed voor valpreventie
- Trendelenburg- / antitrendelenburgpositie
- Comfortabele zitpositie
- Geïntegreerde bedverlenging
- Centrale rem
- Aanpassing naar wens mogelijk dankzij een breed assortiment leersoorten en stoffen



AURA is ook verkrijgbaar met klassiek houtlookdessin en een groot aantal decorvarianten.



## IMPULSE KL-M Editie 200-W

Robuust, mechanisch hoog-laagbed met een charmante, huiselijke uitstraling

De IMPULSE KL-M Editie 200-W is speciaal ontwikkeld voor de psychiatrie en biedt huiselijk comfort zonder elektrische componenten en kabels. Omdat bewust is afgezien van onderdelen die zonder gereedschap kunnen worden verwijderd, is een hoge veiligheidsstandaard voor patiënten met psychiatrische aandoeningen mogelijk.

De IMPULSE KL-M Editie 200-W is verkrijgbaar met doorlopende beddekken en optioneel met zwenkbare, gedeelde beddekken.

Bedfronten en houtdessins kunnen naar wens worden aangepast

① Overzicht uitrustingen en opties: Pagina 20, Programma bedfronten: Pagina 18



Afgebeelde configuratie:

- Hydraulische hoogteverstelling van 40-80 cm
- Mechanische ligvlakverstelling
- 4-delig, stevig gelast metalen raster ligvlak
- Robuuste uitvoering met een veilige werkbelasting van 250 kg
- Fixeerbeugel aan het ligvlak
- Bedfronten niet zonder gereedschap afneembaar
- Centrale rem
- Doorlopend bedhek, niet afneembaar



# Woonkamerbed RENA

## RENA Editie 100

Het robuuste, uit één stuk bestaande woonkamerbed RENA 100 is bijzonder geschikt voor veiligheids-technisch gevoelige psychiatrische afdelingen. Het bed en het ligvlak zijn gemaakt van vast met elkaar verbonden, stevige hardboard platen. Voor een betere ventilatie van de matras zijn er gaten in het ligvlak geperforeerd.

### Afgebeelde configuratie:

- Het gehele bed bestaat uit één stuk voor maximale stevigheid
- Ligvlak van geperforeerd hardboard

RENA-bedden worden over het algemeen volledig gemonteerd geleverd en kunnen niet worden gedemonteerd. De RENA Edities 200/220 zijn optioneel leverbaar met bevestigingsmateriaal voor de bedombouw en kunnen gedemonteerd worden geleverd.



## RENA Editie 200

Het klassieke ontwerp van het woonkamerbed zorgt ervoor dat het bed zeer stevig is en een lange levensduur heeft. Het bed heeft een vastgeschroefd 2-delig metalen raster ligvlak. De rugleuning kan mechanisch worden versteld met behulp van een verstelsysteem. De RENA is optioneel leverbaar in een groot aantal houtdessins.

### Afgebeelde configuratie:

- Robuuste constructie met stevige boutverbindingen
- Stevig gelast metalen raster ligvlak
- Verstelbare rugleuning
- Vrije keuze van dessin



## RENA Editie 220

De RENA Editie 220 heeft een ligvlak dat niet verstellend kan worden. Deze extreem robuuste uitvoering van het woonkamerbed wordt in de fabriek volledig gemonteerd en kan niet worden gedemonteerd. Deze sterke uitvoering is bedoeld voor veiligheidstechnisch gevoelige psychiatrische afdelingen.

### Afgebeelde configuratie:

- Het gehele bed bestaat uit één stuk voor maximale stevigheid
- Ligvlak van geperforeerd hardboard



# Bedfronten

Kies het geschikte bedfront uit 6 verschillende designs\*. Deze kunt u combineren met fraaie houtlookdessins. Bij het vormgeven van uw project kunt u uw creativiteit dus de vrije loop laten.

Serie V450



Serie V470



Serie V480



Serie V490



Serie V408



Serie V500



\*niet voor RENA en AURA 'Loft'

# Houtlookdessins

Bij dit houtdecorprogramma gaat het om reproducties. Kleurbindende decorkeuze is alleen mogelijk aan de hand van originele monsters. Wij behouden ons het recht voor vergelijkbare houtdecors van andere fabrikanten te gebruiken wanneer deze decors niet beschikbaar zijn.




Beuken gestoomd R24034



Beuken oude molens R24006




Gewone esdoorn R27024




Eiken Milano R20095




Sonoma eiken licht R20128




Sonoma eiken truffel R20031



Kersen Havana R42006



Noten standaard R30001



Springfield Oak donker R20234

## Uitrustingen en opties knusse hoog-laagbedden

	Editie 400 LR-P	Editie 420 LR-P	Editie 500	Editie XL
Lage positie/instappositie	25 cm	26 cm	15 cm	33 cm
Werkhoogte	82 cm	82 cm	75 cm	83 cm
Valpreventie	•	•	•	-
Transferpositie	•	-	•	-
Comfortabele zitpositie	•	-	•	•
Trendelenburg-/antitrendelenburgpositie (vergrendelbaar)	•	-	•	•
CPR-noodverlaging	o	o	-	o
Matrascompensatie van de rugleuning	•	•	•	•
Bedverlenging 10 cm/20 cm	•	•	•	o
Beddengoedhouder	o	-	-	o
Wielen	Dubbele 150 mm	Dubbele 150 mm	Dubbele 50 mm	Dubbele 100 mm
Centrale rem	•	•	• asrem	•
Verticaal verstelbaar, gedeeld bedhek met eenhandige bediening (EVGS)	•	•	-	-
Zwenkbaar, gedeeld bedhek (GS)	o	o	-	•
Doorlopend bedhek (DS)	o	o	o	o
Mobilisatiehulp vast, uitschuifbaar	-	-	o	-
Aandrijfsysteem met veilige laagspanning	•	•	•	•
Handbediening met blokkeerfunctie	•	•	•	•
Fixeerbeugel aan het ligvlak	o	o	o	o
2-delig ligvlak	o	o	-	-
4-delig ligvlak	•	•	•	•
Comfort-ligvlak	o	-	o	-
ABS-ligvlak	o	o	o	-
Metalen raster ligvlak	•	•	•	-
Metalen raster ligvlak, stevig gelast	o	o	o	•
Bedverlichting onderzijde	o	o	o	o

• standaard    o optie

## Technische specificaties knusse hoog-laagbedden

	Editie 400 LR-P	Editie 420 LR-P	Editie 500	Editie XL
<b>Afmetingen en gewichten</b>				
Ligvlak	90x200 cm	90x200 cm	90x200 cm	100x200 cm
Buitenafmetingen	100x206 cm	107x218 cm	107x218 cm	110x206 cm
Veilige werkbelasting	max. 225 kg	max. 200 kg	max. 200 kg	max. 300 kg
Vrije ruimte onder het bed	15 cm	17 cm	-	13 cm
Totaalgewicht	ca. 130 kg	ca. 135 kg	ca. 126 kg	ca. 150 kg

	AURA	KL-M Editie 200-W	RENA 100/200/220
Lage positie/instappositie	25 cm	40 cm	40 cm
Werkhoogte	82 cm	80 cm	-
Valpreventie	•	-	-
Transferpositie	•	-	-
Comfortabele zitpositie	•	-	-
Trendelenburg-/antitrendelenburgpositie (vergrendelbaar)	•	-	-
CPR-noodverlaging	o	-	-
Matrascompensatie van de rugleuning	•	•	-
Bedverlenging 10 cm/20 cm	•	-	-
Beddengoedhouder	o	o	-
Wielen	Dubbele 50 mm	Enkele 125 mm	-
Centrale rem	•	•	-
Verticaal verstelbaar, gedeeld bedhek met eenhandige bediening (EVGS)	•	-	-
Zwenkbaar, gedeeld bedhek (GS)	-	-	-
Doorlopend bedhek (DS)	-	•	-
Mobilisatiehulp vast, uitschuifbaar	-	-	-
Aandrijfsysteem met veilige laagspanning	•	•	-
Handbediening met blokkeerfunctie	•	-	-
Fixeerbeugel aan het ligvlak	o	•	-/o/-
2-delig ligvlak	-	-	-/•/-
4-delig ligvlak	•	•	-
Comfort-ligvlak	o	-	-
ABS-ligvlak	•	o	-
Metalen raster ligvlak	o	o	-/•/-
Metalen raster ligvlak, stevig gelast	o	o	
Bedverlichting onderzijde	o	-	-

	AURA	KL-M Editie 200-W	RENA 100/200/220
<b>Afmetingen en gewichten</b>			
Ligvlak	90x200 cm	90x200 cm	90x200 cm
Buitenafmetingen	103x206 cm	107x218 cm	107x218 cm
Veilige werkbelasting	max. 225 kg	max. 250 kg	
Vrije ruimte onder het bed	13 cm	13 cm	
Totaalgewicht	ca. 130 kg	ca. 130 kg	

## Selectie uit het assortiment toebehoren



Bedpapegaa



Infuusstandaard  
recht kunststof/rvs  
gebogen kunststof/rvs



Urinaalhouder voor  
DIN-standaardrail



Nachtkastje WKI-P



Nachtkastje WK I



Nachtkastje WKIII-P



Nachtkastje WI



Nachtkastje WI N



Nachtkastje WI II



Server WX L

Ons uitgebreide assortiment toebehoren en meubilair is te vinden in aparte catalogi. U kunt de PDF-bestanden downloaden op [bettenmalsch.com/nl/service/download-centrum.html](http://bettenmalsch.com/nl/service/download-centrum.html)



**Malsch GmbH**

Rohbergstr. 9 | D-36208 Wildeck

Tel: +49 (0) 6626 915-100

Fax: +49 (0) 6626 915-116

E-mail: [info@bettenmalsch.de](mailto:info@bettenmalsch.de)

[bettenmalsch.com](http://bettenmalsch.com)

